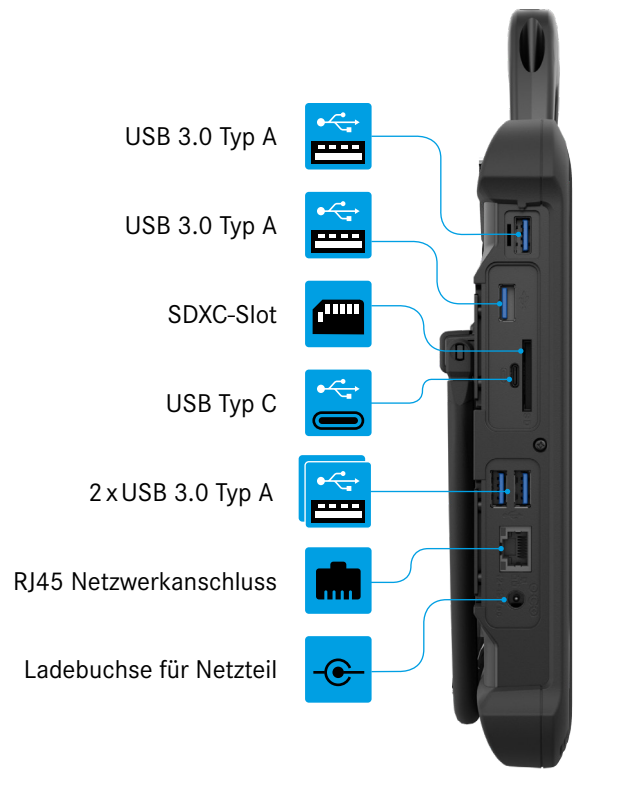


Schnittstellen, Anschlüsse und Tasten des XENTRY Diagnosis Pad 2



- Power-Button
- Anmeldemaske
- Frei konfigurierbar
- Frei konfigurierbar
- Tastatur öffnen/schließen
- ConfigAssist
- XENTRY Diagnosis Software starten

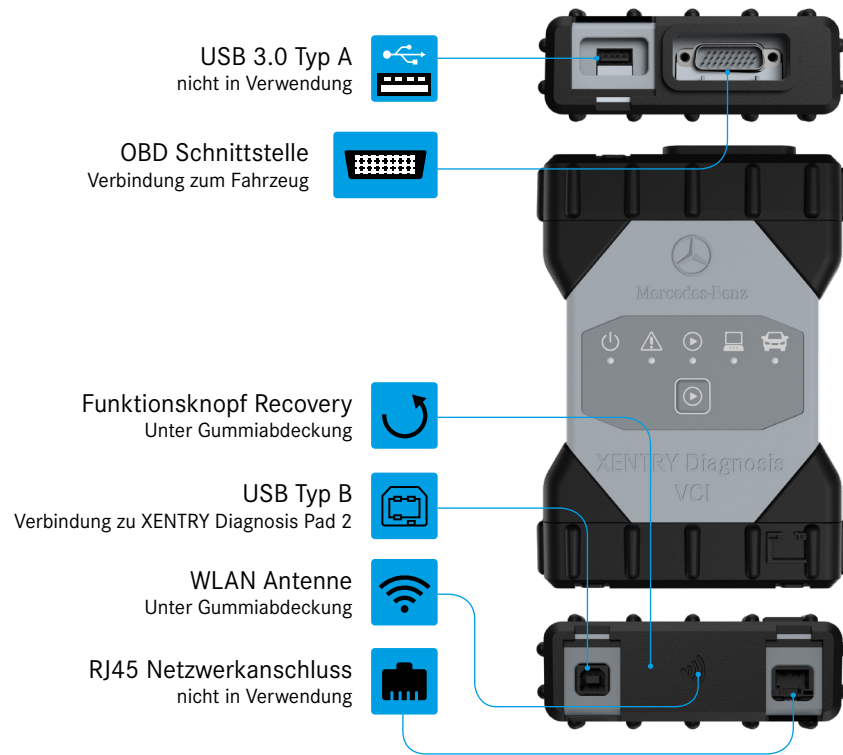
HelpCard XENTRY Diagnosis Kit 4

Mercedes-Benz










Anschlüsse und Statusanzeigen des XENTRY Diagnosis VCI

Anschlüsse



Statusanzeigen und Bedienelement



- | | |
|--|--|
|  Betriebsanzeige
LED grün |  Verbindungsanzeige zu Pad 2
LED grün blinkend |
|  Störanzeige
LED rot |  Verbindungsanzeige zum Fahrzeug
LED grün blinkend |
|  Für zukünftige Anwendungen
LED rot orange grün |  Funktionsknopf
im XENTRY CAN-Tool |

HelpCard XENTRY Diagnosis Kit 4

Mercedes-Benz

